




















COMPARATEUR DE VERSION PRODUITS ALFANO

		MOTO			KARTING			AUTO		
		FUN V2	PRO+ LV	AstrO	PRO V2	PRO+ LV	AstrO	FUN V2 AVEC VENTOUSE	FUN V2 SANS VENTOUSE	AstrO
INCLUS DANS LA PACK										
	Boitier	A-115	A-145	A-155	A-105	A-145	A-155	A-115	A-115	A-155
	Capteur magnétique	A-240 40 cm	A-240 40 cm	A-240 40 cm	A-241 90 cm	A-241 90 cm	A-241 90 cm	A-242 350 cm	A-242 350 cm	A-242 350 cm
	Rallonge capteur magnétique	A-340 120 cm	A-340 120 cm	A-340 120 cm						
	Compte tour		A-311 250 cm	A-311 250 cm	A-311 250 cm	A-311 250 cm	A-311 250 cm			A-311 250 cm
	Ventouse pare brise							A-591		A-591
OPTIONS POSSIBLES										
	Interface Infra-rouge transfert de données vers PC	A-411 150 cm	A-421 250 cm	A-421 250 cm	A-411 150 cm	A-421 250 cm	A-421 250 cm	A-411 150 cm	A-411 150 cm	A-421 250 cm
	Sonde de température type NTC		A-251 40 cm	A-251 40 cm	A-251 40 cm	A-251 40 cm	A-251 40 cm			
	Rallonge sonde de température type NTC		A-351 115 cm	A-351 115 cm	A-351 115 cm	A-351 115 cm	A-351 115 cm			
	Capteur de vitesse avec aimant		A-246 180 cm	A-246 180 cm		A-246 180 cm	A-246 180 cm			A-247 500 cm
	Accessoires capteur de vitesse					A-441 à 445 diam 25 à 50	A-441 à 445 diam 25 à 50			
	Capteur LAMBDA richesse de la combustion à l'échappement		A-280 40 cm	A-280 40 cm		A-280 40 cm	A-280 40 cm			A-280 40 cm
	Position valve ON/OFF		A-289 40 cm	A-289 40 cm		A-289 40 cm	A-289 40 cm			A-289 40 cm
	Capteur Voltage Batterie		A-268 250 cm	A-268 250 cm		A-268 250 cm	A-268 250 cm			A-268 250 cm
	Permet de se raccorder à la batterie du véhicule pour alimenter l'ALFANO		A-431 350 cm	A-431 350 cm		A-431 350 cm	A-431 350 cm			A-431 350 cm
	Capteurs Force G (longitudinal et transversal)						A-281 90 cm			A-282 250 cm
	Capteur GYRO + de Force G longitudinal pour « Moto »			A-283 70 cm						
	Capteur de Pression « x Bars »			A-295 25 cm			A-295 25 cm			A-295 25 cm

CARACTERISTIQUES PAR MODELE

FUN V2

- Chronométrage au centième de seconde
- Prise des temps : Magnétique / Infrarouge
- Mémorisation : 99 tours, jusqu'à 3 partiels par tour

PRO V2

Caractéristiques du FUN V2 plus les fonctionnalités suivantes :

- RPM : compte-tours
- 1 Température Max 250°C + Alarme niveau HAUT réglable
- 5 Compteurs temps moteur

PRO+ LV

Caractéristiques du PRO V2 plus les fonctionnalités suivantes :

- Mémorisation : + de 24 Heures (en mode endurance), jusqu'à 6 partiels par tour
- Rétro-éclairage
- 10 Témoins lumineux réglables pour RPM + retient les plus hautes valeurs "PEAK" pendant la course
- Vitesse : avec ou sans Capteur
- 2 Températures max 1.200°C + Alarme lumineuse MIN-MAX réglables
- Lambda + 10 Témoins lumineux (Karting)
- Position Valve : ON/OFF + Témoin lumineux (Karting)
- Mesure Voltage Batterie + Alarme lumineuse
- 4 Compteurs (Temps et Distance parcouru)
- Possibilité de faire apparaître votre Nom à l'écran

ASTRO LV

Caractéristiques du PRO+LV plus les fonctionnalités suivantes :

- Force-G "2 Axes" longitudinal & transversal (Karting-Auto)
- Gyro + Force-G "1 Axe" longitudinal (Moto)
- Rapport boîte de vitesse engagée (Maximum 9)
- 4 Températures max 1.200°C + Alarme lumineuse MIN-MAX réglables
- 2 Capteurs de Pression (essence/huile) + Alarme lumineuse MIN-MAX réglables